

FACEBOOK INSIGHT

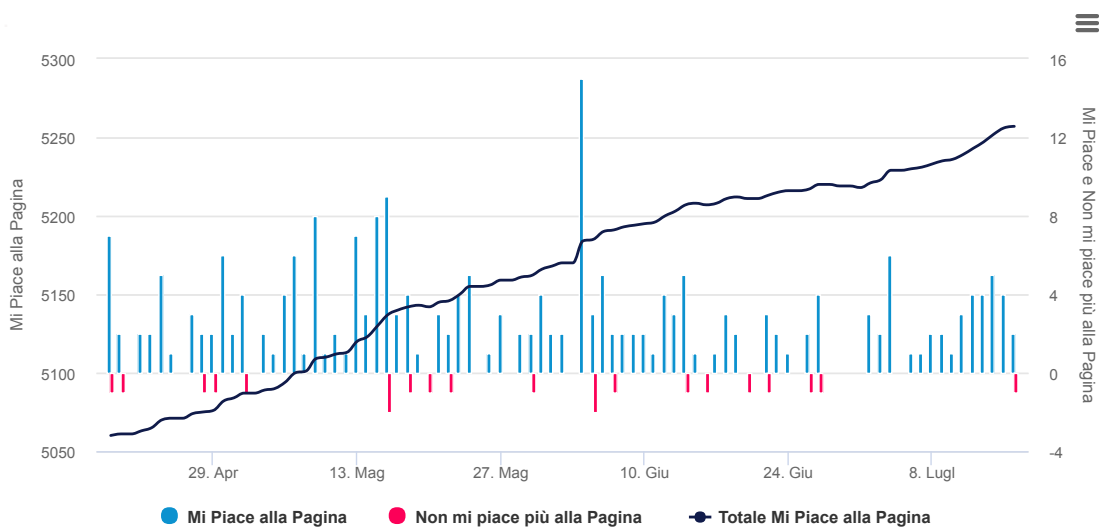


CANALE SOCIAL
POSTPICKR

SEGMENTO DI ANALISI
PUBBLICO

PERIODO DI ANALISI
19/04/2019-17/07/2019

"MI PIACE" E "NON MI PIACE PIÙ" ALLA PAGINA



5.060

Iscritti alla Pagina
(alla data iniziale)

3

Media giornaliera dei nuovi iscritti

5.257

Iscritti alla Pagina
(alla data finale)

0

Media giornaliera dei disiscritti

197

Nuovi iscritti
nel periodo

21

Disiscritti
nel periodo

3.89 %

Tasso di crescita degli iscritti nel
periodo

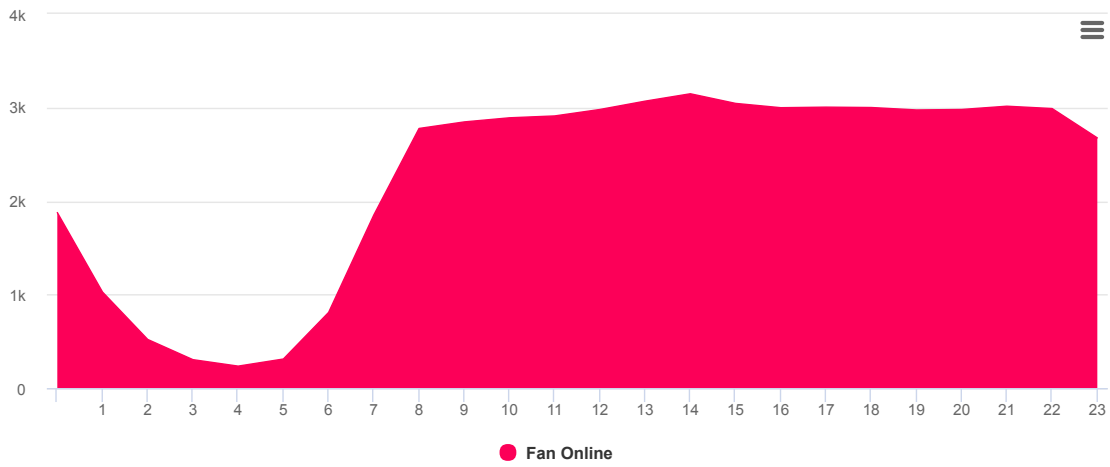
0.42 %

Tasso di abbandono degli iscritti
nel periodo

FANS ONLINE

FAN CONNESSI PER ORARIO

Il numero di persone a cui piace la tua Pagina, e quando sono online.

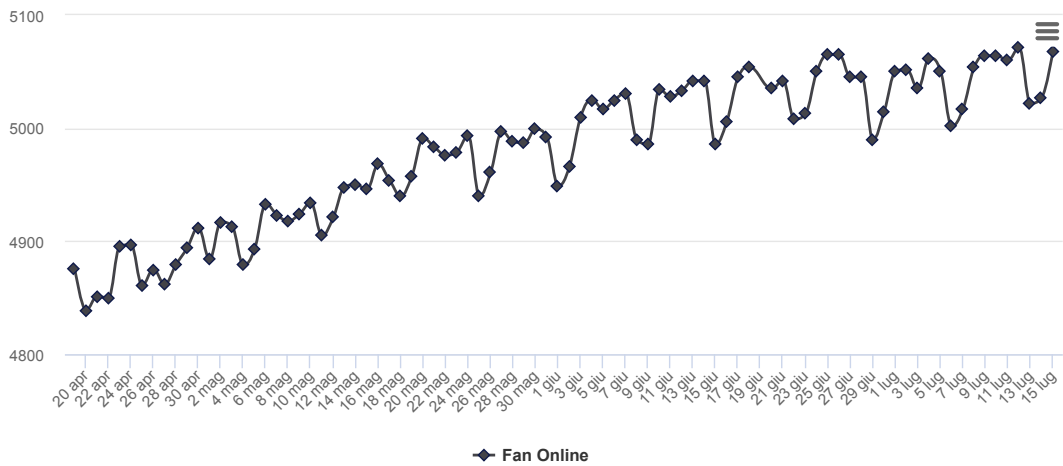


14:00

Orario con il maggior numero di Fan online.

FAN CONNESSI PER GIORNO

Il numero di utenti registrati alla tua Pagina che erano online nel giorno specificato.



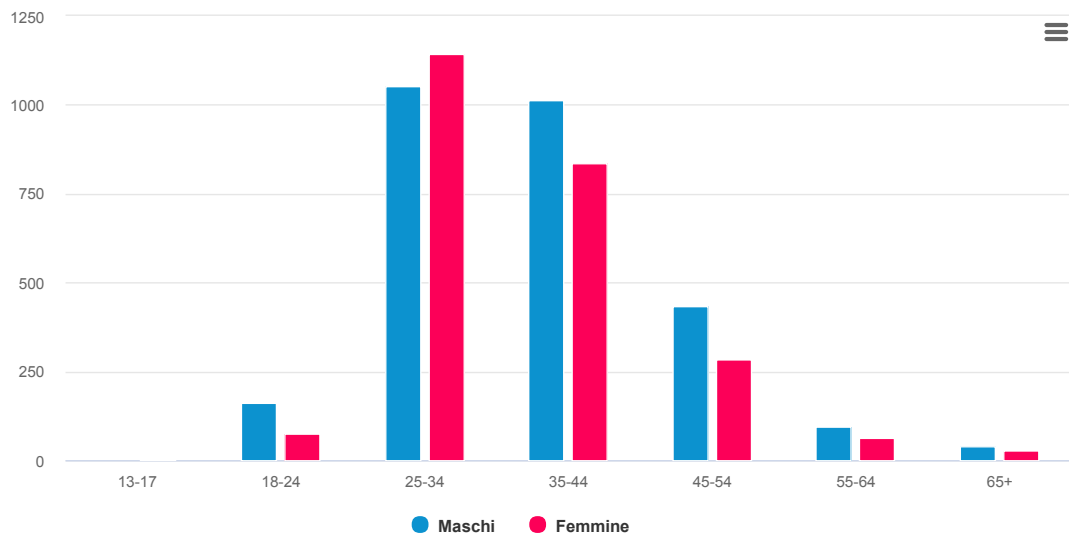
4.980

Media giornaliera dei fan online

ETÀ E SESSO

"MI PIACE" PER GENERE ED ETÀ

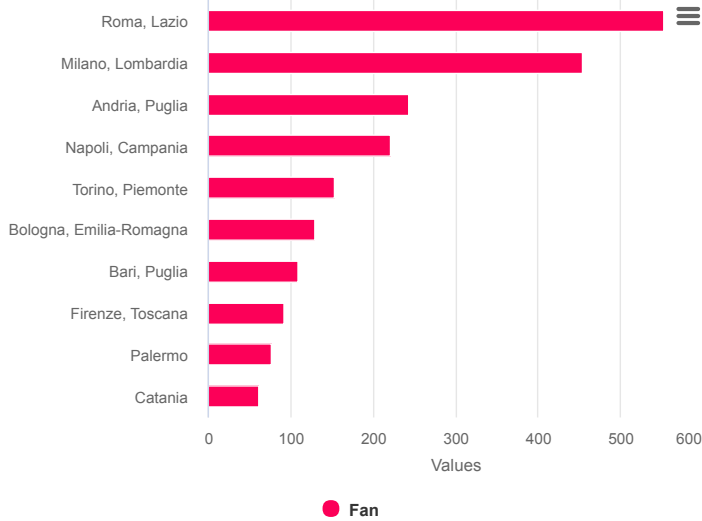
Dati demografici aggregati relativi alle persone a cui piace la tua Pagina in base alle informazioni su età e genere specificate nel loro profilo.



DISTRIBUZIONE GEOGRAFICA

"MI PIACE" PER CITTÀ

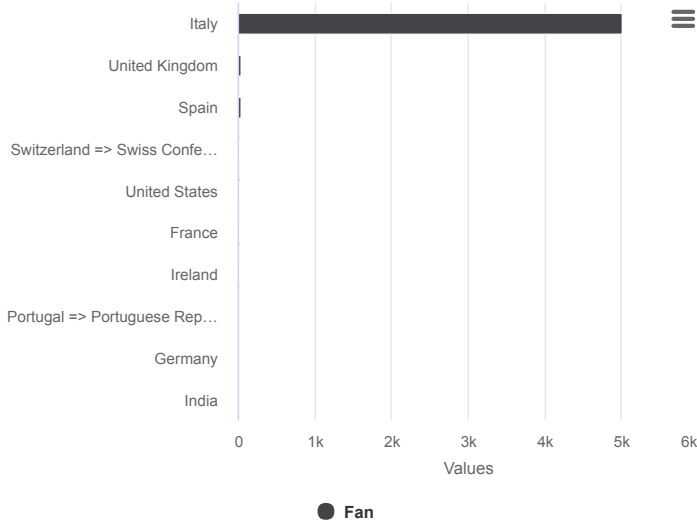
Dati aggregati sull'ubicazione geografica su Facebook, ordinati per città, e relativi alle persone a cui piace la tua Pagina (Utenti unici).



N.	CITTÀ	TOTALE
1	Roma, Lazio	553
2	Milano, Lombardia	453
3	Andria, Puglia	243
4	Napoli, Campania	221
5	Torino, Piemonte	153
6	Bologna, Emilia-Romagna	129
7	Bari, Puglia	108
8	Firenze, Toscana	92

"MI PIACE" PER NAZIONE

Dati di Facebook sulla posizione, ordinati per Nazione, sulle persone a cui piace la tua Pagina (Utenti unici).



N.	NAZIONE	TOTALE
1	Italy	5007
2	United Kingdom	38
3	Spain	32
4	Switzerland => Swiss Confederation	14
5	United States	12
6	France	11
7	Ireland	11
8	Portugal => Portuguese Republic	9

FONTE DEI "MI PIACE"

FONTE DEI "MI PIACE"

Questo è un dettaglio del numero di "Mi piace" espressi per la Pagina dai luoghi più comuni dai quali è possibile esprimere la propria preferenza.

